

メニューサイン

# MSX

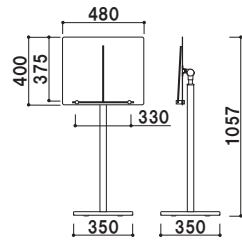
メニューをしっかりと魅せる。



| MSX-41D



柱 ■ アルミ押出材アルマイト黒仕上  
 ベース ■ ABS 樹脂 (黒塗装)  
 スチールウエイト入り  
 面板 ■ スチール黒塗装仕上  
 面板サイズ ■ A3 サイズ対応  
 メニュー厚み ■ 25mm まで  
 ※面板部角度調整可能



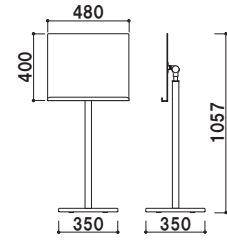
(メニュー押さえ付き)  
**MSX-420D**

組立 角度調整 片面 屋内

重量 ■ 7.4kg 070



柱 ■ アルミ押出材アルマイト黒仕上  
 ベース ■ ABS 樹脂 (黒塗装)  
 スチールウエイト入り  
 面板 ■ スチール黒塗装仕上  
 面板サイズ ■ A3 サイズ対応  
 メニュー厚み ■ 30mm まで  
 ※面板部角度調整可能



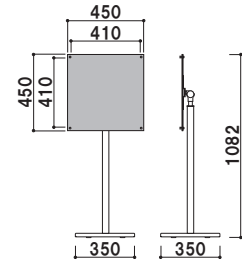
**MSX-41D**

組立 角度調整 片面 屋内

重量 ■ 7.4kg 070



柱 ■ アルミ押出材アルマイト黒仕上  
 ベース ■ ABS 樹脂 (黒塗装)  
 スチールウエイト入り  
 面板 ■ アクリル透明 3mm × 2 枚  
 面板サイズ ■ W450 × H450mm  
 面板有効サイズ ■ W410 × H410mm  
 ※面板部角度調整可能



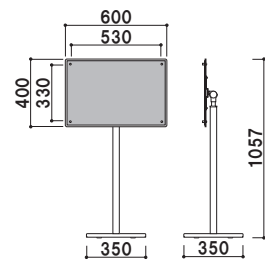
**MSX-42D**

組立 カバー付 角度調整 片面 屋内

重量 ■ 6.9kg 070



柱 ■ アルミ押出材アルマイト黒仕上  
 ベース ■ ABS 樹脂 (黒塗装)  
 スチールウエイト入り  
 面板 ■ アクリルつや消し黒 5mm  
 + アクリル透明 3mm  
 面板サイズ ■ W580 × H380mm  
 面板有効サイズ ■ W530 × H330mm  
 ※面板部角度調整可能



**MSX-43D**

組立 カバー付 角度調整 片面 屋内

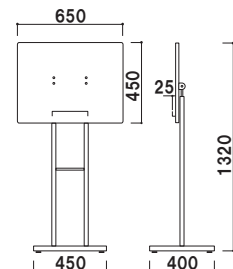
重量 ■ 7.6kg 070



SH-60



本体 ■ スチール茶塗装仕上  
 面板 ■ 木 (茶塗装仕上)  
 適応サイズ ■ 幅 230 ~ 650mm まで  
 メニュー厚み ■ 25mm まで  
 アジャスター仕様  
 ※面板部角度調整可能



**SH-60**

組立 角度調整 片面 屋内

重量 ■ 12.7kg 083