

ローパーテーション

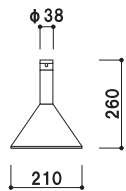
LP 個性的な印象で、 さりげなく空間を仕切ります。



LP-38 (ホワイト) + LP-380 (クローム) + LP-1200 (クローム)



本体 ■ アルミ押型材クロームメッキ
ベース ■ ABS樹脂スチールウエイト入り



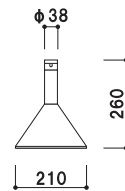
LP-38 (クローム)

屋内

重量 ■ 0.8kg 015



本体 ■ アルミ押型材白塗装
ベース ■ ABS樹脂スチールウエイト入り



LP-38 (ホワイト)

屋内

重量 ■ 0.8kg 015



LP-1200 (クローム)

屋内

重量 ■ 0.4kg 002

本体 ■ φ 12.7 スチール丸パイプ クロームメッキ

エンド金具 ■ 真鍮クロームメッキ仕上

※特注寸法は 1 本から承ります。(最大キャップ込み寸 1207mm まで)



バー取付方法

上部のキャップを外し、
バーを引っ掛けます。



LP-1200 (ホワイト)

屋内

重量 ■ 0.4kg 002

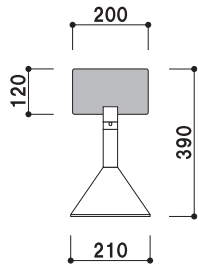
本体 ■ φ 12.7 スチール丸パイプ 白塗装

エンド金具 ■ 真鍮クロームメッキ仕上

※特注寸法は 1 本から承ります。(最大キャップ込み寸 1207mm まで)



本体 ■ アルミ押型材クロームメッキ
ベース ■ ABS 樹脂スチールウエイト入り
面板 ■ アクリル骨白 3mm
面板サイズ ■ 200 × 120mm



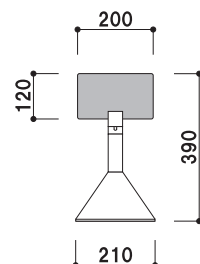
LP-380 (クローム)

両面 屋内

重量 ■ 0.9kg 017



本体 ■ アルミ押型材白塗装
ベース ■ ABS 樹脂スチールウエイト入り
面板 ■ アクリル骨白 3mm
面板サイズ ■ 200 × 120mm



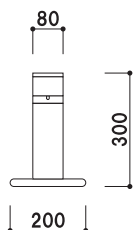
LP-380 (ホワイト)

両面 屋内

重量 ■ 0.9kg 017



本体 ■ アルミ押型材クロームメッキ
ベース ■ ABS 樹脂スチールウエイト入り



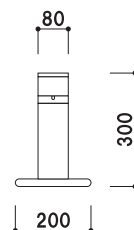
LP-80 (クローム)

屋内

重量 ■ 1.7kg 014



本体 ■ アルミ押型材白塗装
ベース ■ ABS 樹脂スチールウエイト入り



LP-80 (ホワイト)

屋内

重量 ■ 1.7kg 014