

# PRX

見やすく、取り出しやすいR型。

## 特徴

- ・折りたたみ可能なカタログスタンド
- ・カーブがかかっているので、見やすく、取り出しやすい

## 補修部品



C002, J009

P.450 ~  
参考

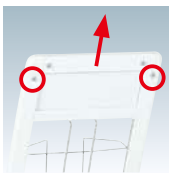


写真は、PRX-511を使用しています。

## 構造・仕様



★サイン面  
キャッチコピー、  
イメージ写真等の  
情報掲示に  
適したスペースです。



★面板交換  
プラスドライバーで2ヶ所ネジをはずし、  
上部押さえを抜いて面板を交換します。



★ベース部・支えパイプ  
支えパイプを取り外し、折りたたむことが  
可能です。  
ネットの入ったベースは補充用のカタログなどを  
置くことができます。

補修部品  
キャスター  
4X-C002



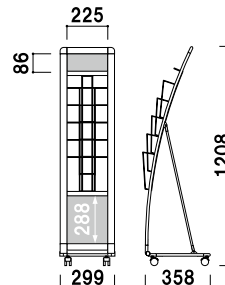
## PRX-511

(A4判1列5段)

¥53,800 (税抜価格)

重量 ■ 5.6kg  
本体 ■ アルミ押型材白塗装仕上  
コーナー ■ 亜鉛ダイキャスト白塗装  
カタログ厚み ■ 20mm まで  
面板サイズ ■ 上部: W237 × H100mm  
下部: W237 × H300mm

キャスター仕様



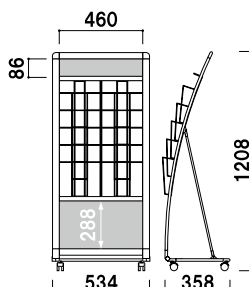
## PRX-512

(A4判2列5段)

¥65,000 (税抜価格)

重量 ■ 7.5kg  
本体 ■ アルミ押型材白塗装仕上  
コーナー ■ 亜鉛ダイキャスト白塗装  
カタログ厚み ■ 20mm まで  
面板サイズ ■ 上部: W472 × H100mm  
下部: W472 × H300mm

キャスター仕様



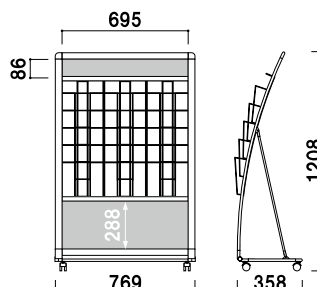
## PRX-513

(A4判3列5段)

¥77,000 (税抜価格)

重量 ■ 9.2kg  
本体 ■ アルミ押型材白塗装仕上  
コーナー ■ 亜鉛ダイキャスト白塗装  
カタログ厚み ■ 20mm まで  
面板サイズ ■ 上部: W707 × H100mm  
下部: W707 × H300mm

キャスター仕様



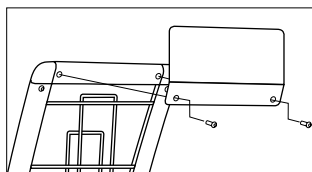
構造・仕様



**★ラック部**  
カーブがかかっているので、見やすく、取り出しやすい設計です。



**★脚部**  
φ 40 双輪キャスターを使用しております。  
(ストッパー付 × 2 個  
ストッパー無 × 2 個)

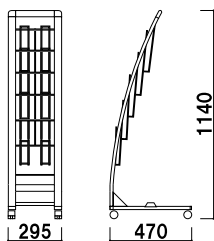


**★オプション面板の取付方法**  
上部フレームのネジ 2ヶ所をプラスドライバーで取り外し、面板を挟み込んだ後、一緒に固定します。

写真は、PRX-15(オプション面板付)を使用しています。



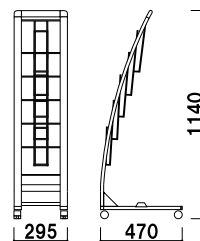
**PRX-12**  
(A4判 3ツ折 2列 5段)  
¥42,900 (税抜価格)  
重量 ■ 3.8kg  
本体 ■ アルミ押型材白塗装仕上  
コーナー ■ 亜鉛ダイキャスト白塗装  
ラック ■ スチールクロームメッキ仕上  
カタログ厚み ■ 20mm まで  
キャスター仕様  
※折りたたみ不可



A4 3ツ折 片面 屋内 2日後出荷



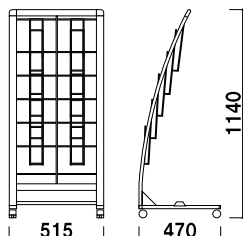
**PRX-15**  
(A4判 1列 5段)  
¥40,700 (税抜価格)  
重量 ■ 3.7kg  
本体 ■ アルミ押型材白塗装仕上  
コーナー ■ 亜鉛ダイキャスト白塗装  
ラック ■ スチールクロームメッキ仕上  
カタログ厚み ■ 20mm まで  
キャスター仕様  
※折りたたみ不可




A4 片面 屋内 2日後出荷



**PRX-25**  
(A4判 2列 5段)  
¥46,500 (税抜価格)  
重量 ■ 4.4kg  
本体 ■ アルミ押型材白塗装仕上  
コーナー ■ 亜鉛ダイキャスト白塗装  
ラック ■ スチールクロームメッキ仕上  
カタログ厚み ■ 20mm まで  
キャスター仕様  
※折りたたみ不可



A4 片面 屋内 2日後出荷



**オプション**  
**PRX-12・15用面板**

¥1,500 (税抜価格)  
本体 ■ PET 白  
表示面サイズ ■ W221 × H110mm

**オプション**  
**PRX-25用面板**

¥2,200 (税抜価格)  
本体 ■ PET 白  
表示面サイズ ■ W436 × H110mm



**オプション**  
**PRX-25用ウエイトベース**

¥4,500 (税抜価格)  
重量 ■ 5.0kg  
本体 ■ スチール t3.2 白塗装  
※ PRX-25 専用。  
PRX-12・15 用はございません。

※場合により、納期がかかる場合がございます。予めご了承ください。

構造・仕様



うら

折りたたみ時



★ラックの取付方法

①ワイヤーの下部を穴にかける。



②ワイヤーの上部を  
下に押し下げながら  
穴に掛けて完了。



★折りたたみ可能

工具を使わずにしっかりと  
固定することができます。  
支えパイプを取り外していただくと  
折りたたむことが可能です。

補修  
部品 キャスター  
4X-C002

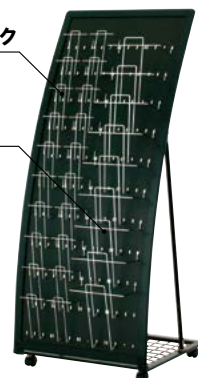
特注対応について

A4判 & A4判 3ツ折の  
組み合わせ対応も可能です。  
詳細はお問い合わせください。

★A4判 3ツ折ラック

★A4判ラック

特注対応例



A4 片面 屋内 2日後  
出荷

PRX-071

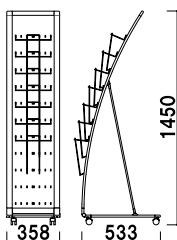
(A4判 1列 7段)

¥68,800 (税抜価格)

重量 ■ 7.5kg

本体 ■

(フレーム)アルミ押型材黒塗装仕上  
(パンチング板)スチール板黒塗装仕上  
コーナー ■ 亜鉛ダイキャスト黒塗装仕上  
ラック ■ スチールクロームメッキ仕上  
カタログ厚み ■ 30mm まで  
キャスター仕様



A4 片面 屋内 2日後  
出荷

PRX-072

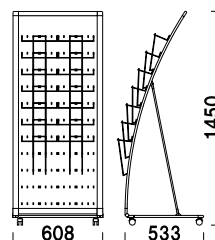
(A4判 2列 7段)

¥85,000 (税抜価格)

重量 ■ 9.3kg

本体 ■

(フレーム)アルミ押型材黒塗装仕上  
(パンチング板)スチール板黒塗装仕上  
コーナー ■ 亜鉛ダイキャスト黒塗装仕上  
ラック ■ スチールクロームメッキ仕上  
カタログ厚み ■ 30mm まで  
キャスター仕様



A4 片面 屋内 2日後  
出荷

PRX-073


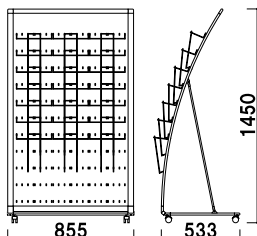
(A4判 3列 7段)

¥99,800 (税抜価格)

重量 ■ 12.8kg

本体 ■

(フレーム)アルミ押型材黒塗装仕上  
(パンチング板)スチール板黒塗装仕上  
コーナー ■ 亜鉛ダイキャスト黒塗装仕上  
ラック ■ スチールクロームメッキ仕上  
カタログ厚み ■ 30mm まで  
キャスター仕様



追加用

A4判ラック

¥1,200 (税抜価格)

※最大縦 9個まで取付可

追加用

A4判 3ツ折ラック

¥1,100 (税抜価格)

※最大縦 10個まで取付可