



参考使用イメージ
 《ショールーム入口》
 マグポビック×4セット

強力マグネットで スマート&キレイに取り付け。

こんな場所に最適！

- ショールーム等のガラス製のドアに表示をつけたい
- 鉄製のドアや壁面にサインをつけたいが孔を空けられない
- 黒板やホワイトボードにサインやラックをつけたい

⚠ 磁石は非常に強力です。

- ・ケガ等に十分ご注意ください。
- ・吸着している磁石を外す場合はスライドして取り外してください。
- ・精密機械(時計・磁気カード・携帯電話等)に近づけると記憶内容が破壊される恐れがあります。
- ・高温に弱いため、80℃以下の環境でご使用ください。
- ・幼児の手の届かない場所で保管、ご使用ください。

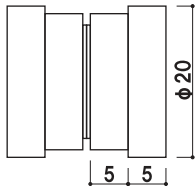


諦めていた
 その場所に!

マグポピック (2個セット) 屋内

¥2,000 (税抜価格)

本体 ■ ABS樹脂クロームメッキ
シリコンシート付き
※面板厚 8mmまで



(原寸)




おもて

うら

★シリコンシート

キズ防止と滑り止めのシリコンシート付

構造・仕様



★取り外し方法

磁石は強力なため、左右に引っ張っても外れません。スライドして取り外します。



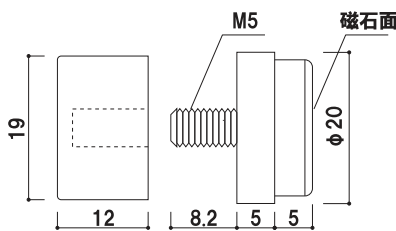
★使用例

チラシをマグポピックで前後から挟めばお手持ちの看板に、簡単に情報を追加することができます。

MG-21B (クロームメッキ) 屋内

¥1,300 (税抜価格)

本体・キャップ ■ ABS樹脂クロームメッキ仕上
※面板厚5mmまで
※マグネットの吸着力は相手側の材質(スチールの板厚など)によって変化しますのでご注意ください。



オプション

★樹脂ラックとの組合せ


YR-400と組み合わせてご使用いただけます。ラック本体に付いているネジ止め用の穴にボルトを通し、MG-21Bを4セット取り付けます。



YR-400 (クリア) 屋内

¥1,800 (税抜価格)

重量 ■ 515g
本体 ■ ポリステレン



(原寸)

★ブラックボードに取り付けた例

冊子の重量や、取り付け側の材質によりラックが滑って落ちてしまう場合がありますのでご注意ください。

