

バナースタンド

# BSW

ウォーターベースの付いたバナースタンド。

## 特徴

- ・安定感のあるウォーターベースを使用
- ・ローコストながらも表示面積は大きい

## 補修部品



D002,



G016

P.450 ~  
参考

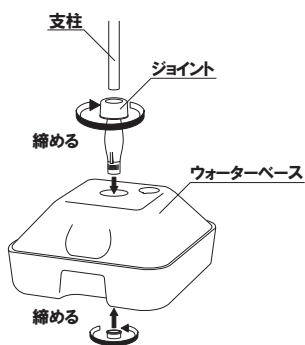


写真は、BSW-45を使用しています。

## 構造・仕様



よこ



### ★組立式

ウォーターベースに本体の支柱を差込み、組み立てて使用します。



片面用上部バー



片面用下部バー

### ★本体上部・下部

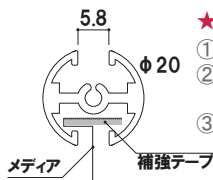
上下に1本ずつ、バーが付属しています。



ブラック シルバー  
【標準色】

### ★φ20タペストリーバー

バナーの掲示にはタペストリーバーを使用しています。バーの追加や、補強テープのみのご購入も可能です。(P.180 参考)

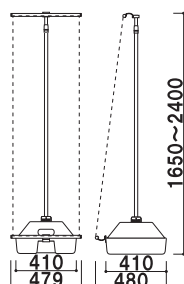


### ★バナーのセット方法

- ①バナーの裏面に付属の補強テープを貼る。
- ②バーのキャップを外して、横からバナーを差し込む。
- ③キャップを両端にとめる。

**BSW-45**  
¥15,000 (税抜価格)  
重量 ■ 3.2kg (満水時は 23.2kg)  
本体支柱 ■ スチール白塗装  
ウォーターベース ■ ポリエチレン  
バー ■ アルミ押型材シルバー  
バナーサイズ ■  
W450 × H1650 ~ 2400 mm  
※バナー素材、印刷は含まれておりません。

組立 片面 屋内 翌日出荷



**BSW-60**  
¥16,000 (税抜価格)  
重量 ■ 3.3kg (満水時は 23.3kg)  
本体支柱 ■ スチール白塗装  
ウォーターベース ■ ポリエチレン  
バー ■ アルミ押型材シルバー  
バナーサイズ ■  
W600 × H1650 ~ 2400 mm  
※バナー素材、印刷は含まれておりません。

組立 片面 屋内 翌日出荷

