

組立・取扱説明書 ベルトパーテーションスリムTRS

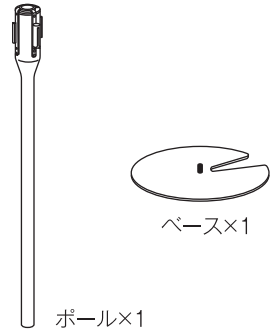
このたびは、「ベルトパーテーションスリム 3.3」をお買い求めいただき、誠にありがとうございます。
製品を安全にお使いいただくために、本書をよくお読みの上、正しくお使いください。また、お読みになった後は本書を大切に保管してください。

本製品は収納されたベルトを用い、空間の区分け、人の誘導、立入禁止等の区域を明示する製品です。

⚠️ ご注意 製品を安全にお使いいただくために次の項目を必ずお守りください。

- 用途以外に使用しないでください。事故やケガの原因になります。
- 水平で安定した場所に設置してください。不安定な場所で使用されますと、製品が転倒しケガや破損の原因になります。
- 階段には使用しないでください。製品が転倒しケガや破損の原因になります。
- ベルトは水平方向に引いてください。斜めに引くとベルトがよじれて転倒しケガや破損の原因になります。
- 転倒や破損、ケガの原因になりますので、ベルトの引き出しすぎにご注意ください。
- 火のそばに近づけたり設置しないでください。火災や破損の原因になります。
- ポール、ベースの接合はしっかりとねじ込んだ状態で使用してください。
ゆるんだ状態で使用されますとケガや破損の原因になります。
- 異常を発見したまま使用しないでください。
- 屋外や水のあたる場所、水中では使用しないでください。破損や錆の原因になります。
- 落としたりぶつけないでください。ケガや破損の原因になります。
- 直射日光、熱の当たる場所、暖房器具の近く等で使用しないでください。変形、変色、破損の原因になります。
- 寄りかかったり乗ったりしないでください。ケガや破損の原因になります。
- 物を乗せたりしないでください。ケガや破損の原因になります。
- 梱包開封時、組み立て時の部品の落下に注意してください。
- 不安定な状態で本品を積み重ねしないでください。転倒し、ケガや破損の原因になります。
- 製品を積み重ねた状態で使用しないでください。落下、転倒しケガや破損の原因になります。
- 製品を持って振り回さないでください。ケガや破損、事故の原因になります。

部品内容



品質表示	
材質	ベース、ポール: ステンレスヘアライン仕上げ、 ベルト: ナイロン(48mm巾)
サイズ	約φ360×H902mm
支柱太さ	φ32
重量	約4.25kg
ベルト長	約3.3m

組立方法 ※床やパーテーション本体を傷つけないように柔らかい布やダンボールを敷いてから作業を行ってください。
※組み立ての際は、金属や樹脂の端面でケガをしないようご注意ください。


ポールをベース中央の
ボルトに合わせ、
ゆっくり回しながら
しっかり締めてください。

ご使用前に

- ケガ、破損を防ぐために、ご使用前にヘッド部、ポール、ベースの接合部がしっかり締まっているか確認し、ゆるんでいる場合は増し締めをしてください。
- ヘッド部天面の保護フィルムは、剥がしてお使いください。

ご使用方法

ベルトは水平方向にゆっくりと引いてください。
伸ばしたベルトを収納する時も水平方向にゆっくりと戻してください。

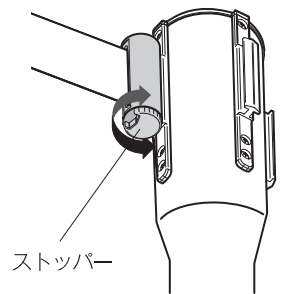


●ストッパー付ベルト

設置や収納時にベルトが手から離れてもストッパーが働きベルト暴れを防止します。

●抜け止めストッパー

ベルトを連結して使用される場合は、ストッパーを回してベルトが抜けないようにロックしてください。



お手入れ方法

柔らかい布で拭いてください。汚れがひどい場合は、中性洗剤を水・ぬるま湯で薄めたものを布に含ませて表面を拭きます。きれいに汚れが拭き取れた後、乾いた布でから拭きをして水気を取ってください。

廃棄される場合

廃棄の際は、専門機関に問い合わせるなど、各自治体の取り決めに従って廃棄してください。

