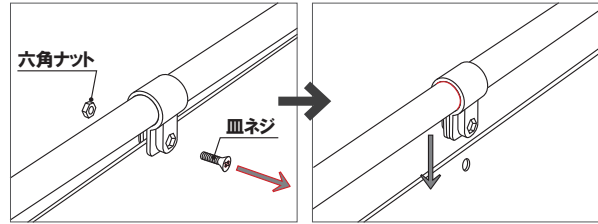




カタログNo.1 P.268-269 掲載

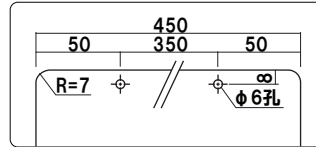
対象機種 B-450, B-445, B-931



### 面板交換方法

パネルホルダーのネジを2ヶ所取り外し、  
面板を下に抜き取って交換してください。  
※別途、プラスドライバーが必要です。

### 面板孔位置



B-445+Aバリブロック 使用例



### オプション

#### Aバリブロック

¥1,000 (税抜価格) 013

重量 ■ 5.0kg (満水時)  
本体 ■ ポリエチレン  
※水濡れの原因となります  
ので、必ず注水口を上  
にご使用ください。  
(カタログ No.1 P.407 掲載)



B-450+スタンドウエイト 使用例

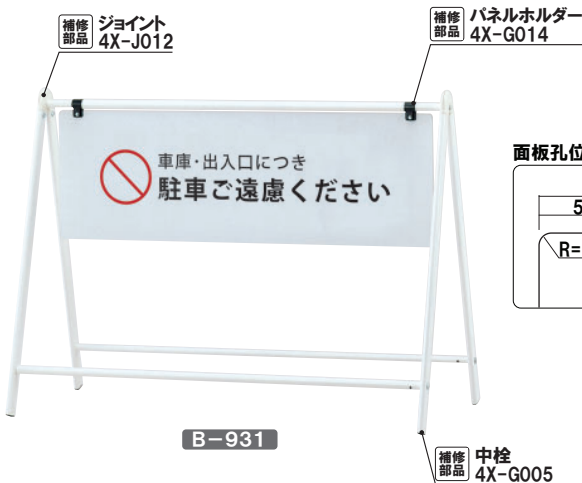


### オプション

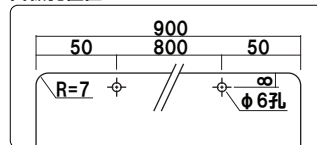
#### スタンドウエイト

¥1,500 (税抜価格) 011

重量 ■ 3.0kg (縦置き満水時)  
本体 ■ ポリエチレン  
※水濡れの原因となります  
ので、必ず注水口を上  
にご使用ください。  
(カタログ No.1 P.404 掲載)



### 面板孔位置



### バリウエイト(大) × 2個使用例



### オプション

#### バリウエイト(大) グレー

¥1,600 (税抜価格) 017

重量 ■ 10.0kg (満水時)  
本体 ■ ポリエチレン  
※ B-450・445 には使用不可  
※水濡れの原因となりますので、  
必ず注水口を上にご使用ください。  
(カタログ No.1 P.407 掲載)

